



華南金融集團

華南期貨股份有限公司 (104)金管期總字第002號

台北市民生東路四段54號3樓之9 TEL:(02)2718-0000 FAX:(02)2546-3708

3F, No. 54 Ming Sheng East Road Sec. 4, Taipei, TAIWAN

台指期貨 2018年05月07日 星期一 收盤日報

● 法人動態：

| 台股現貨買賣超 | | | | | 台股現貨買賣超 | | 台股現貨買賣超 | | 台股現貨買賣超 | | 台股現貨買賣超 | |
|-------------|--------|--------|--------|------------|---------|-----|-----------|--------|-----------|--------|---------|------|
| 單位：億 | 買進 | 賣出 | 合計 | 累計本月至今 | 台股現貨買賣超 | | 台股現貨買賣超 | | 台股現貨買賣超 | | 台股現貨買賣超 | |
| 外資及陸資 | 266.23 | 293.01 | -26.77 | -227.57 | 台股現貨買賣超 | | 台股現貨買賣超 | | 台股現貨買賣超 | | 台股現貨買賣超 | |
| 投信 | 16.69 | 11.38 | 5.32 | 8.95 | 台股現貨買賣超 | | 台股現貨買賣超 | | 台股現貨買賣超 | | 台股現貨買賣超 | |
| 自營商 | 78.90 | 71.48 | 7.43 | -25.57 | 台股現貨買賣超 | | 台股現貨買賣超 | | 台股現貨買賣超 | | 台股現貨買賣超 | |
| 合計 | 359.35 | 371.58 | -12.23 | -243.13 | 台股現貨買賣超 | | 台股現貨買賣超 | | 台股現貨買賣超 | | 台股現貨買賣超 | |
| 5/4融資(億) | 54.63 | 49.80 | 4.83 | 今日 1748.61 | 台股現貨買賣超 | | 台股現貨買賣超 | | 台股現貨買賣超 | | 台股現貨買賣超 | |
| 5/4融券(張) | 34243 | 30262 | -3981 | 餘額 331616 | 台股現貨買賣超 | | 台股現貨買賣超 | | 台股現貨買賣超 | | 台股現貨買賣超 | |
| 單位：口 | 多 | | | 空 | 台股現貨買賣超 | | 台股現貨買賣超 | | 台股現貨買賣超 | | 台股現貨買賣超 | |
| 5/4摩台05月多空比 | 2,508 | | | 122 | 台股現貨買賣超 | | 台股現貨買賣超 | | 台股現貨買賣超 | | 台股現貨買賣超 | |
| 台指期前十大佔市場 | 46.2% | | | 50.4% | 台股現貨買賣超 | | 台股現貨買賣超 | | 台股現貨買賣超 | | 台股現貨買賣超 | |
| 電子期前十大佔市場 | 59.2% | | | 68.5% | 台股現貨買賣超 | | 台股現貨買賣超 | | 台股現貨買賣超 | | 台股現貨買賣超 | |
| 金融期前十大佔市場 | 65.6% | | | 74.3% | 台股現貨買賣超 | | 台股現貨買賣超 | | 台股現貨買賣超 | | 台股現貨買賣超 | |
| 期貨未平倉 | 台指期 | | 電子期 | | 金融期 | | 台指選擇權(買權) | | 台指選擇權(賣權) | | | |
| 多空淨額 | 未平倉 | 增減 | 未平倉 | 增減 | 未平倉 | 增減 | 未平倉 | 前日未平倉 | 增減 | 未平倉 | 前日未平倉 | 增減 |
| 外資及陸資 | 23100 | -2164 | -326 | -134 | -914 | 23 | 28502 | 26340 | 2162 | 23230 | 20710 | 2520 |
| 投信 | -24686 | 572 | 258 | 0 | 56 | 0 | -662 | -662 | 0 | 145 | 145 | 0 |
| 自營商 | -1572 | 1341 | -415 | 150 | -104 | -63 | -58651 | -60348 | 1697 | -23231 | -25720 | 2489 |

● 觀盤重點提示

國際金融：上週五在美股Apple、科技股FAANG的強勢帶動下，上週美股終場道瓊指數漲 1.39%、S&P500漲 1.28%、Nasdaq漲 1.71%、費半指數漲 2.31%。

選擇權籌碼：今日未平倉p/c ratio為 0.99，較前日增加 0.01，成交量p/c ratio為 1.21，較前日增加 0.09；近月買權最大未平倉量集中在 10800 履約價序列，賣權最大未平倉量集中在 10300 履約價序列。

期、現貨籌碼：[1]現貨三大法人今日合計賣超 12.23 億元，其中外資賣超 26.77 億元。[2]期貨外資今日淨部位多單留倉 23100 口，較前日減少 2164 口淨多單，投信淨空單留倉 24686 口，自營商淨空單留倉 1572 口。

台灣市場：終場加權指數上漲 0.72%，收在 10604.91 點，成交值 1252.14 億元。櫃買指數終場上漲 0.56%，收在 148.66 點，成交值 310.37 億元。

技術面：由於上週美股Apple的股價躍升，帶動台廠類概股的股價走升，三大權值股、三大期指均在盤後漲幅。以技術面觀察台指期的各天期MA均線均呈空頭排列，然日線K圖卻呈現W反轉型態，預期此反轉型態僅為短暫現象，維持中性區間震盪的看法。後續台指期是否有足夠的資金動能支撐盤勢向上？需視外資的買賣超動向、台幣/美元能否跳脫弱勢型態而定。

● 台指期貨收盤行情

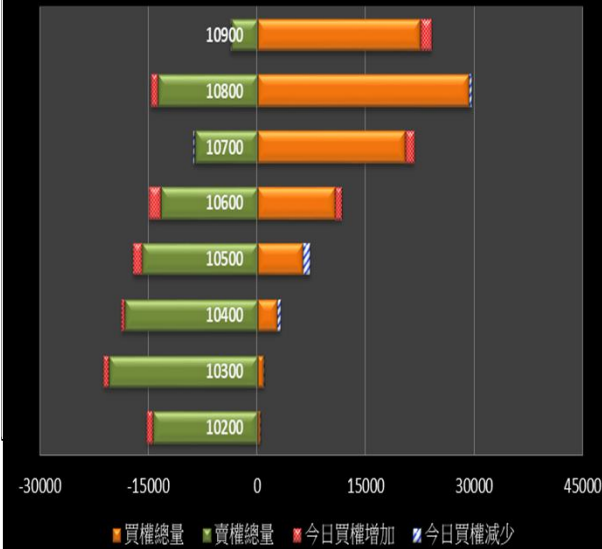
| 簡稱 | 收盤價 | 最高價 | 最低價 | 漲跌 | 價差(%) | 成交量 | 委買均量 | 委賣均量 | 成交均量 | OI |
|--------|----------|----------|----------|-------|-------|--------|------|------|------|--------|
| 加權指數 | 10604.91 | 10632.62 | 10555.56 | 75.54 | | 1252億 | 2.72 | 1.87 | 6.49 | |
| 05月台指期 | 10594 | 10615 | 10529 | 73.00 | -0.10 | 139312 | 2.23 | 2.21 | 2.77 | 81623 |
| 06月台指期 | 10577 | 10596 | 10512 | 74.00 | -0.26 | 2990 | 1.63 | 1.68 | 1.74 | 7358 |
| 05月小台指 | 10594 | 10615 | 10528 | 74.00 | -0.10 | 107123 | 1.75 | 1.71 | 1.97 | 31810 |
| 06月小台指 | 10577 | 10596 | 10512 | 76.00 | -0.26 | 4091 | 1.26 | 1.27 | 1.31 | 7842 |
| 電子指數 | 431.08 | 432.92 | 428.35 | 3.97 | | 875億 | | | | |
| 05月電子期 | 430.90 | 431.95 | 427.55 | 3.80 | -0.04 | 3860 | 1.34 | 1.34 | 1.36 | 3386 |
| 06月電子期 | 429.90 | 431.00 | 426.95 | 3.90 | -0.27 | 127 | 1.35 | 1.22 | 1.30 | 236 |
| 金融指數 | 1233.99 | 1237.18 | 1231.50 | 3.39 | | 43億 | | | | |
| 05月金融期 | 1231.20 | 1235.60 | 1229.40 | 1.00 | -0.23 | 1335 | 1.23 | 1.33 | 1.40 | 2832 |
| 06月金融期 | 1231.00 | 1234.00 | 1229.00 | 2.00 | -0.24 | 41 | 1.07 | 1.20 | 1.14 | 241 |
| 摩台指 | 391.34 | 392.95 | 389.27 | 2.63 | | | | | | |
| 05月摩台指 | 390.50 | 391.80 | 388.00 | 2.20 | -0.22 | 45406 | - | - | 1.81 | 182886 |
| 06月摩台指 | 386.50 | 386.60 | 383.70 | 2.30 | -1.25 | 22 | - | - | 1.22 | 296 |

<本文僅供參考，並不做任何獲利保證。>

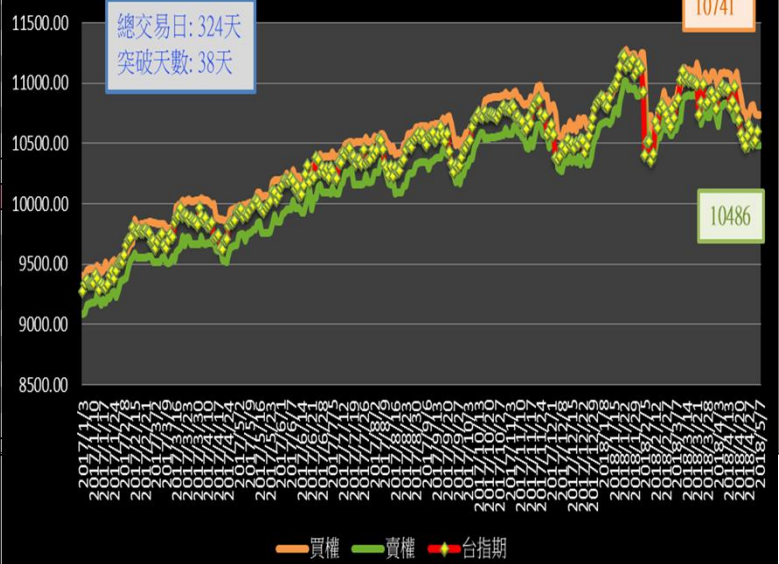


台指選擇權未平倉解析

近月選擇權未平倉分佈圖



近月選擇權未平倉(加權平均法)一壓力支撐圖

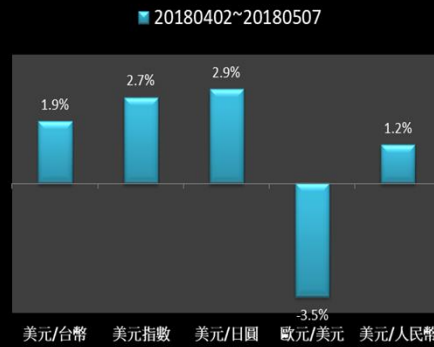


國際指數/商品期貨/外匯行情

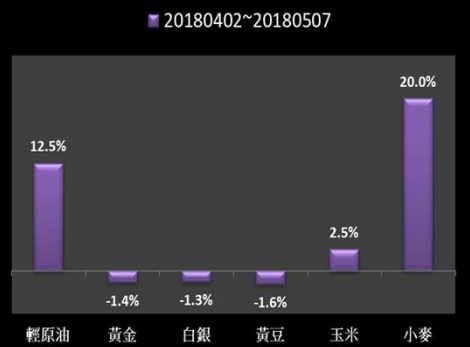
國際股市月績效表現



國際外匯月績效表現



國際商品期貨月績效表現



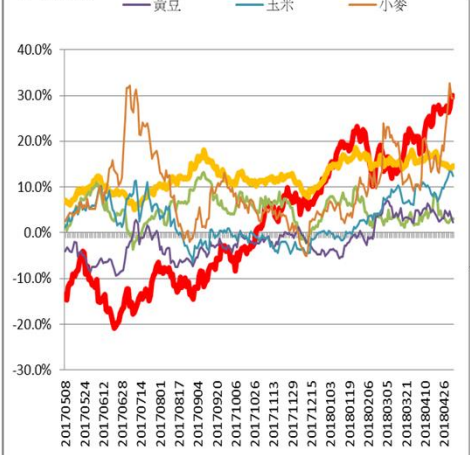
今年漲幅



今年漲幅



今年漲幅



<本文僅供參考，並不做任何獲利保證。>